Держстат
Дані важливі

ГОЛОВНЕ УПРАВЛІННЯ СТАТИСТИКИ
У ХМЕЛЬНИЦЬКІЙ ОБЛАСТІ



Середні ціни на продукти харчування у жовтні 2026 року

Хмельницький—2026

Державна служба статистики України
Головне управління статистики у Хмельницькій області

вул. Героїв Майдану,36
тел. 71-95-77, 71-95-74

електронна пошта: **gus@km.ukrstat.gov.ua**

вебсайт: **www.km.ukrstat.gov.ua**

Відповідальний за випуск О. Катриченко

Застереження. Наведені середні ціни є первинною базою для розрахунків індексів споживчих цін і, відповідно до мети спостереження, не призначені для інших цілей, зокрема, для оцінки тендерних пропозицій та визначення переможців під час проведення торгів згідно з процедурами, встановленими Законом України «Про публічні закупівлі».

© Головне управління статистики у Хмельницькій області, 2026

ЗМІНИ СПОЖИВЧИХ ЦІН

вересень 2026 *грн* **жовтень 2026**



Яловичина (кг)



Свинина (кг)



Сало (кг)



Риба морожена (кг)



Філе куряче (кг)

ЗМІНИ СПОЖИВЧИХ ЦІН

вересень 2026 *грн* **жовтень 2026**



123,97 — 112,84

Птиця



67,64 — 61,99

Яйця (десяток)



67,71 — 77,89

Хліб пшеничний з борошна вищого гатунку (кг)



62,52 — 63,16

Хліб житній, житньо-пшеничний (кг)



37,38 — 37,99

Батон (500 г)

ЗМІНИ СПОЖИВЧИХ ЦІН

вересень 2026 *грн* **жовтень 2026**



54,22 — 56,47

Молоко пастеризоване жирністю до 2,6% (1000 г)



160,58 — 163,20

Сметана жирністю до 15% (кг)



231,64 — 242,71

Сири м’які жирні (кг)



111,98 — 115,91

Масло вершкове (200 г)



100,14 — 105,71

Олія соняшникова (1 л)

ЗМІНИ СПОЖИВЧИХ ЦІН

вересень 2026 *грн* **жовтень 2026**



Крупи гречані (1 кг)



Рис (кг)



Цукор (кг)



Борошно пшеничне (кг)



Макаронні вироби з м'яких сортів пшениці (кг)

ЗМІНИ СПОЖИВЧИХ ЦІН

вересень 2026	грн	жовтень 2026
21,94	Цибуля ріпчаста (кг)	19,92
21,10	Морква (кг)	19,91
16,96	Буряк (кг)	17,70
16,14	Картопля (кг)	16,96
42,33	Яблука (кг)	30,70

