


**Держстат**

Дані важливі

ГОЛОВНЕ УПРАВЛІННЯ СТАТИСТИКИ  
У ХМЕЛЬНИЦЬКІЙ ОБЛАСТІ



# Середні ціни на продукти харчування у травні 2026 року



# Держстат

Дані важливі

ГОЛОВНЕ УПРАВЛІННЯ СТАТИСТИКИ  
У ХМЕЛЬНИЦЬКІЙ ОБЛАСТІ

## Державна служба статистики України

Головне управління статистики у Хмельницькій області

вул. Героїв Майдану, 36

тел. 71-95-77, 71-95-74

електронна пошта: [gus@km.ukrstat.gov.ua](mailto:gus@km.ukrstat.gov.ua)

вебсайт: [www.km.ukrstat.gov.ua](http://www.km.ukrstat.gov.ua)

Відповідальний за випуск О. Катриченко

**Застереження.** Наведені середні ціни є первинною базою для розрахунків індексів споживчих цін і, відповідно до мети спостереження, не призначені для інших цілей, зокрема, для оцінки тендерних пропозицій та визначення переможців під час проведення торгів згідно з процедурами, встановленими Законом України «Про публічні закупівлі».



# ЗМІНИ СПОЖИВЧИХ ЦІН


3

квітень 2026

грн

травень 2026

403,00



404,73

Яловичина (кг)

225,38



220,65

Свинина (кг)

176,92



179,92

Сало (кг)

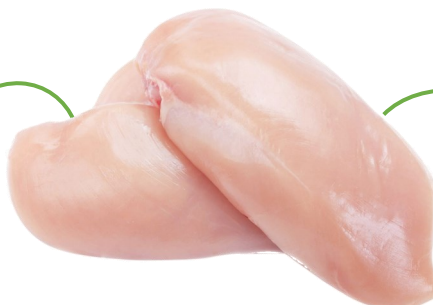
231,22



243,43

Риба морожена (кг)

208,92

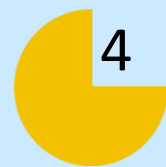


207,32

Філе куряче (кг)



# ЗМІНИ СПОЖИВЧИХ ЦІН



квітень 2026

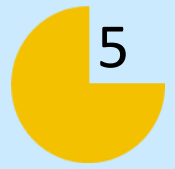
грн

травень 2026





# ЗМІНИ СПОЖИВЧИХ ЦІН



квітень 2026

грн

травень 2026



Молоко пастеризоване  
жирністю до 2,6% (1000 г)



Сметана  
жирністю до 15% (кг)



Сири м'які жирні (кг)



Масло вершкове (200 г)



Олія соняшникова (1 л)



# ЗМІНИ СПОЖИВЧИХ ЦІН



квітень 2026

грн

травень 2026





# ЗМІНИ СПОЖИВЧИХ ЦІН



квітень 2026

грн

травень 2026

