


Держстат

Дані важливі

ГОЛОВНЕ УПРАВЛІННЯ СТАТИСТИКИ
У ХМЕЛЬНИЦЬКІЙ ОБЛАСТІ



Середні ціни на продукти харчування у квітні 2026 року



Держстат

Дані важливі

ГОЛОВНЕ УПРАВЛІННЯ СТАТИСТИКИ
У ХМЕЛЬНИЦЬКІЙ ОБЛАСТІ

Державна служба статистики України

Головне управління статистики у Хмельницькій області

вул. Героїв Майдану, 36

тел. 71-95-77, 71-95-74

електронна пошта: gus@km.ukrstat.gov.ua

вебсайт: www.km.ukrstat.gov.ua

Відповідальний за випуск О. Катриченко

Застереження. Наведені середні ціни є первинною базою для розрахунків індексів споживчих цін і, відповідно до мети спостереження, не призначені для інших цілей, зокрема, для оцінки тендерних пропозицій та визначення переможців під час проведення торгів згідно з процедурами, встановленими Законом України «Про публічні закупівлі».



ЗМІНИ СПОЖИВЧИХ ЦІН

3

березень 2026

грн

квітень 2026

380,57



403,00

Яловичина (кг)

212,26



225,38

Свинина (кг)

176,92



176,92

Сало (кг)

227,71



231,22

Риба морожена (кг)

204,79

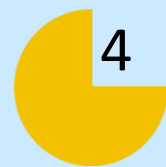


208,92

Філе куряче (кг)



ЗМІНИ СПОЖИВЧИХ ЦІН



березень 2026

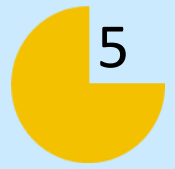
грн

квітень 2026





ЗМІНИ СПОЖИВЧИХ ЦІН



березень 2026

грн

квітень 2026



Молоко пастеризоване
жирністю до 2,6% (1000 г)



Сметана
жирністю до 15% (кг)



Сири м'які жирні (кг)



Масло вершкове (200 г)



Олія соняшникова (1 л)



ЗМІНИ СПОЖИВЧИХ ЦІН



березень 2026

грн

квітень 2026





ЗМІНИ СПОЖИВЧИХ ЦІН



березень 2026

грн

квітень 2026

