Держстат
Дані важливі

Головне управління статистики
у Хмельницькій області



Індекси споживчих цін у Хмельницькій області

у жовтні 2026 року

ХМЕЛЬНИЦЬКИЙ – 2026

Державна служба статистики України
Головне управління статистики у Хмельницькій області

вул. Героїв Майдану, 36
тел. 71-95-77, 71-95-74

електронна пошта: gus@km.ukrstat.gov.ua

вебсайт: www.km.ukrstat.gov.ua

Відповідальний за випуск О. Катриченко

Індекс споживчих цін (індекс інфляції) є показником зміни в часі цін і тарифів на товари та послуги, які купує населення для невиробничого споживання. Розрахунок ІСЦ проводиться на базі даних про зміни цін (тарифів), одержаних шляхом щомісячної реєстрації цін (тарифів) на споживчому ринку, та даних національних рахунків щодо витрат домогосподарств на кінцеве споживання по країні в цілому з використанням деталізованих даних щодо структури фактичних споживчих грошових витрат домогосподарств.
Інформація по Україні наведена без урахування тимчасово окупованих російською федерацією територій та частини територій, на яких ведуться (велися) бойові дії.

© Головне управління статистики у Хмельницькій області, 2026

Індекси споживчих цін у Хмельницькій області у жовтні 2026 року

ІНДЕКСИ СПОЖИВЧИХ ЦІН

(у % до попереднього місяця)

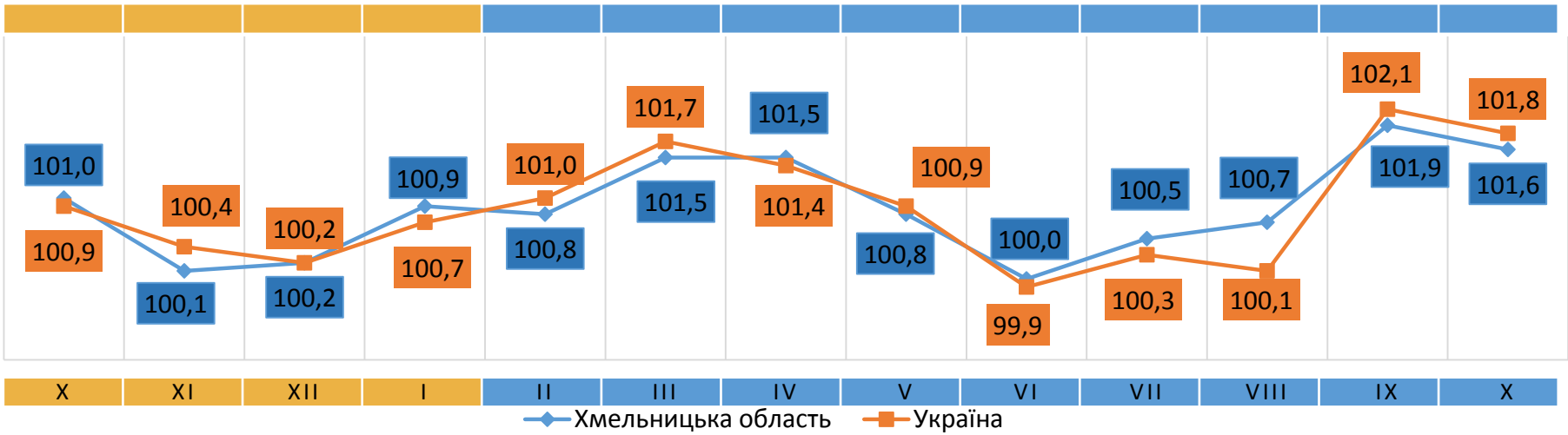

Зниження цін у жовтні 2026 року

(у % до попереднього місяця)

- -22,8% – *яблука*
- -22,1% – *ківі*
- -17,3% – *жарознижувальні та знеболювальні препарати вітчизняні*
- *-9,2% – цибуля ріпчаста*
- *-8,4% – яйця*
- *-7,6% – лимони*

Зростання цін у жовтні 2026 року

(у % до попереднього місяця)

- *+48,8% – огірки*
- *+44,1% – помідори*
- *+ 18,0% – проїзд в таксі*
- *+ 15,3% – проїзд у приміському поїзді*
- +15,2% – *плата за оренду 1-кімнатної квартири*
- +8,6% – *газ скраплений для автомобілів*

Індекси споживчих цін у Хмельницькій області у жовтні 2026 року

ІНДЕКСИ СПОЖИВЧИХ ЦІН НА ХЛІБ

(у % до попереднього місяця)

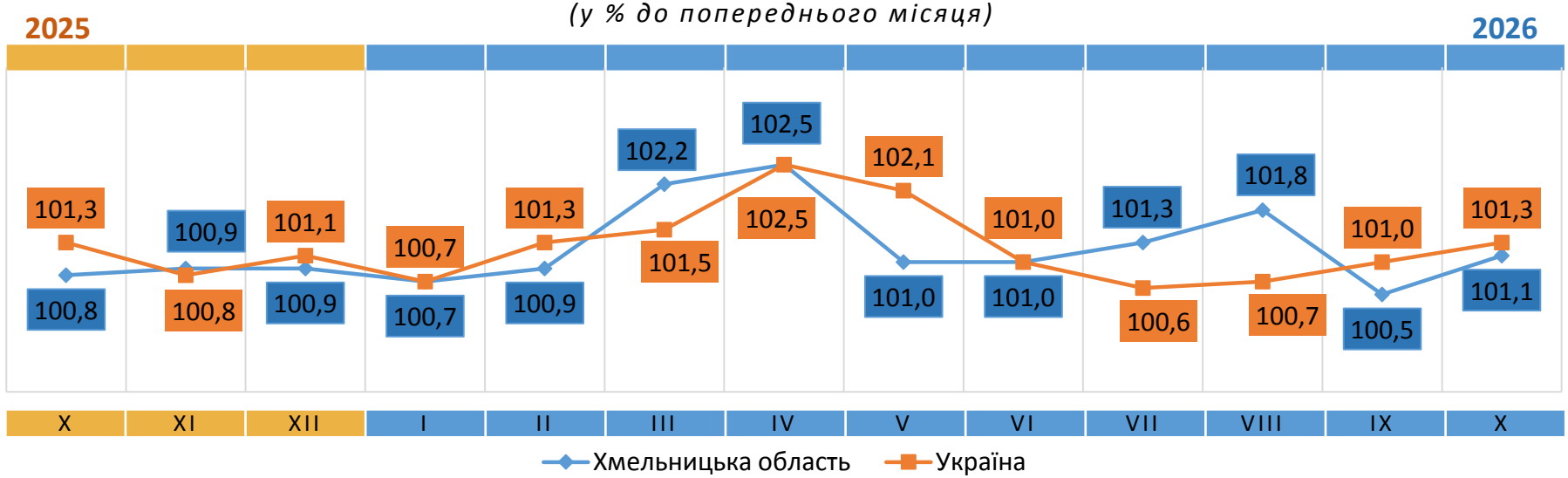

ІНДЕКСИ СПОЖИВЧИХ ЦІН НА МОЛОКО

(у % до попереднього місяця)

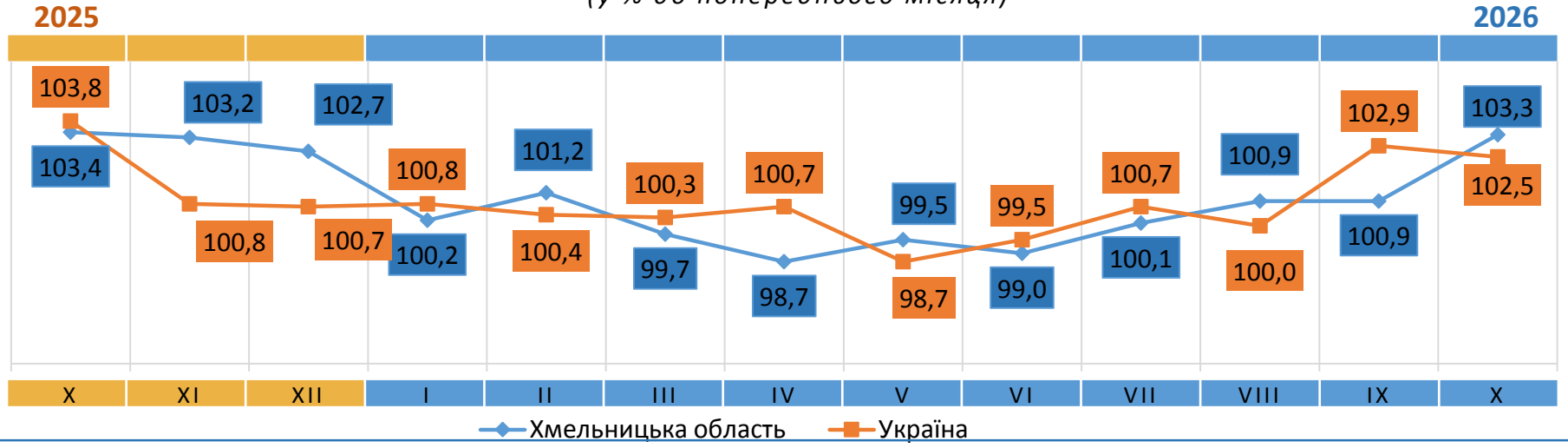

Індекси споживчих цін у Хмельницькій області у жовтні 2026 року

ІНДЕКСИ СПОЖИВЧИХ ЦІН НА ОЛІЮ СОНЯШНИКОВУ

(у % до попереднього місяця)

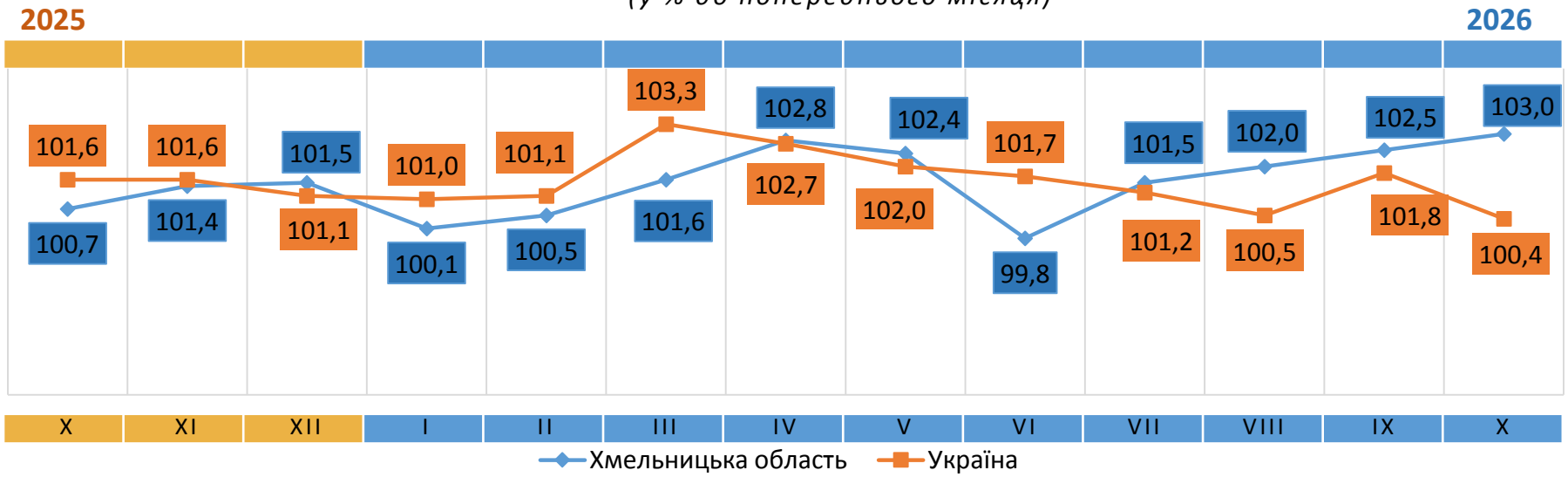

ІНДЕКСИ СПОЖИВЧИХ ЦІН НА М'ЯСО ТА М'ЯСОПРОДУКТИ

(у % до попереднього місяця)

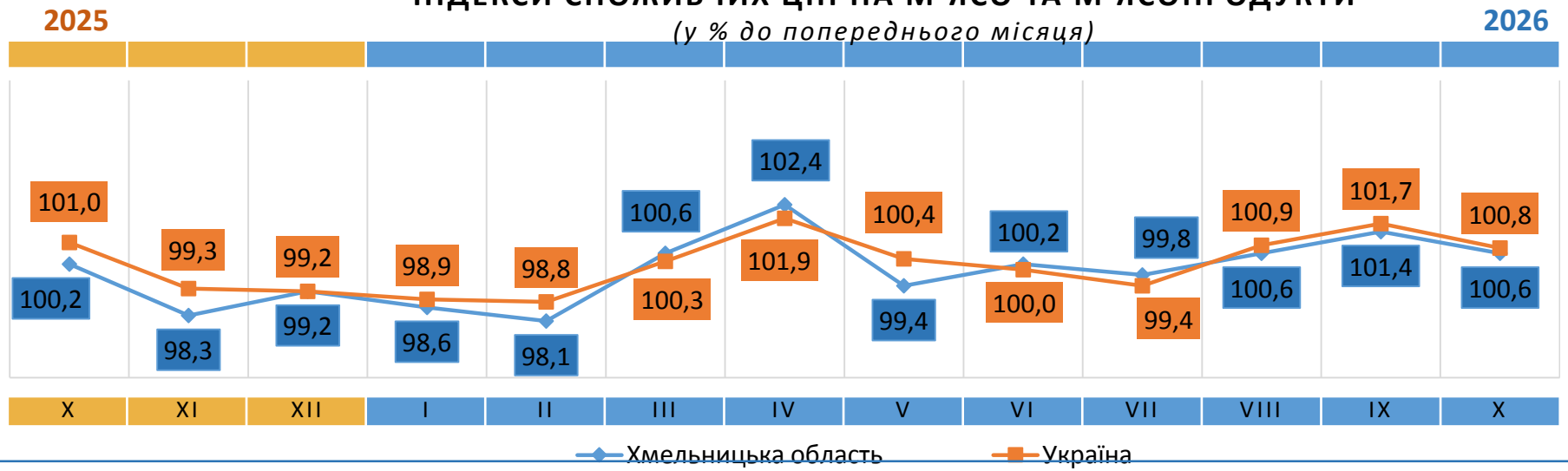

Індекси споживчих цін у Хмельницькій області у жовтні 2026 року

ІНДЕКСИ СПОЖИВЧИХ ЦІН НА ОВОЧІ

(у % до попереднього місяця)

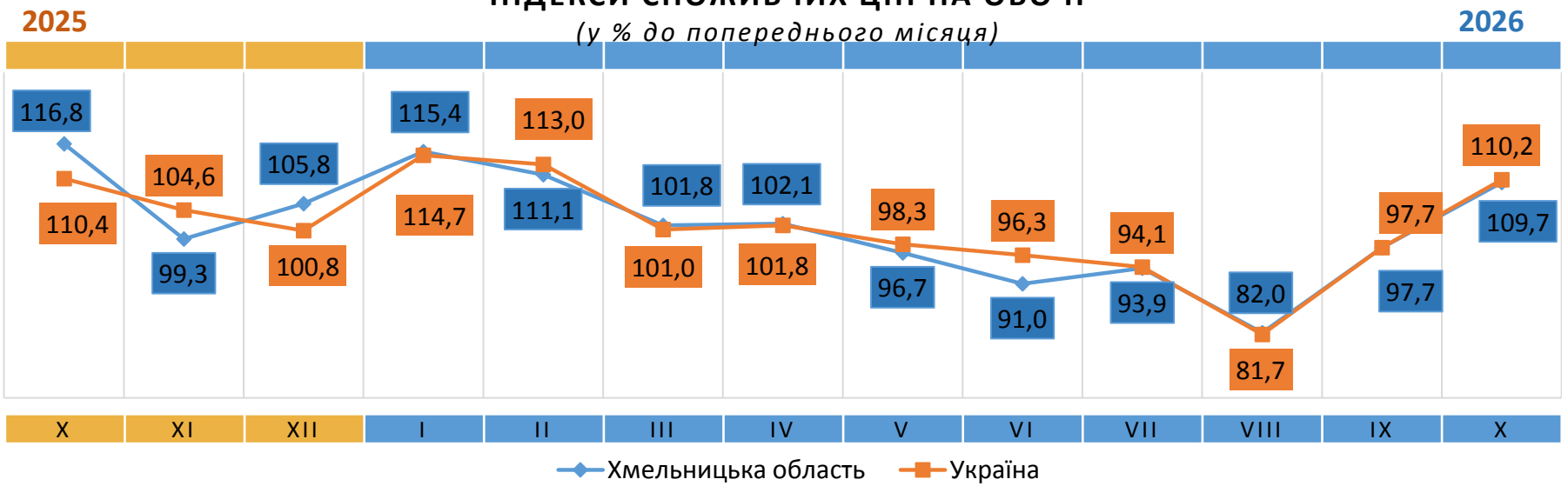

ІНДЕКСИ СПОЖИВЧИХ ЦІН НА ЯЙЦЯ

(у % до попереднього місяця)

