



ДЕРЖАВНА СЛУЖБА СТАТИСТИКИ УКРАЇНИ
ГОЛОВНЕ УПРАВЛІННЯ СТАТИСТИКИ У ХМЕЛЬНИЦЬКІЙ ОБЛАСТІ

Індекси споживчих цін у Хмельницькій області у лютому 2025 року



Індекси споживчих цін у Хмельницькій області у лютому 2025 року

Державна служба статистики України

Головне управління статистики у Хмельницькій області

вул. Героїв Майдану, 36

тел. 71-95-77, 71-95-74

електронна пошта: gus@km.ukrstat.gov.ua

вебсайт: www.km.ukrstat.gov.ua

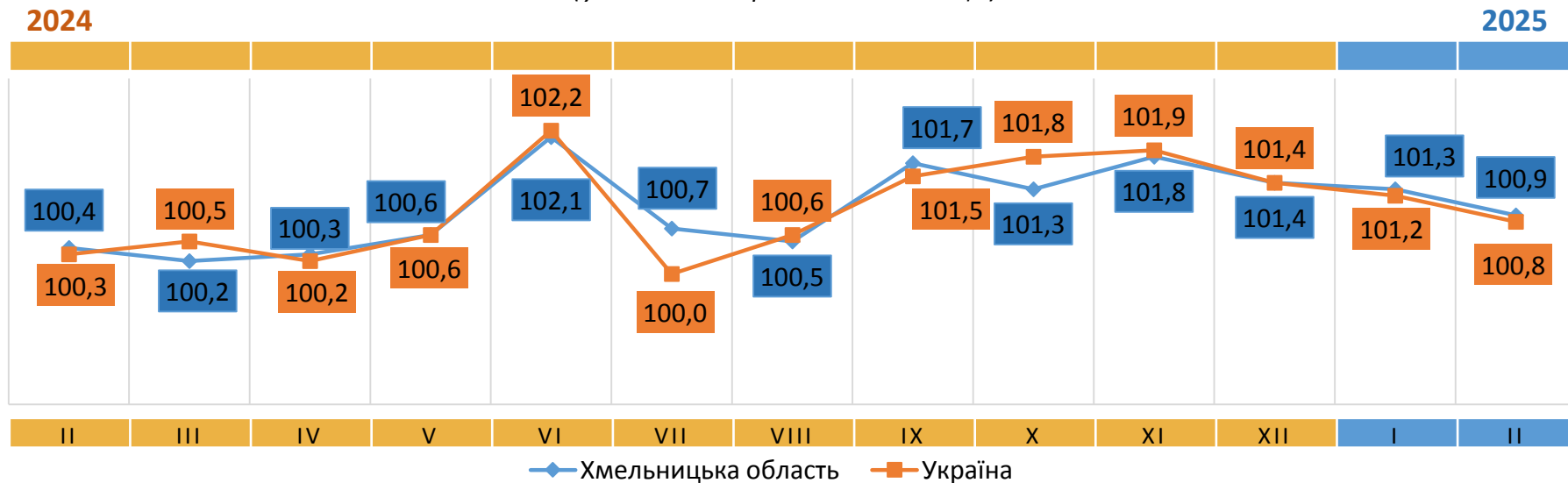
Відповідальний за випуск О. Катриченко

Індекс споживчих цін (індекс інфляції) є показником зміни в часі цін і тарифів на товари та послуги, які купує населення для невикористаного споживання. Розрахунок ІСЦ проводиться на базі даних про зміни цін (тарифів), одержаних шляхом щомісячної реєстрації цін (тарифів) на споживчому ринку, та даних національних рахунків щодо витрат домогосподарств на кінцеве споживання по країні в цілому з використанням деталізованих даних щодо структури фактичних споживчих грошових витрат домогосподарств.

Інформація по Україні наведена без урахування тимчасово окупованих російською федерацією територій та частини територій, на яких ведуться (велися) бойові дії.

ІНДЕКСИ СПОЖИВЧИХ ЦІН

(у % до попереднього місяця)



Зниження цін у лютому 2025 року

(у % до попереднього місяця)

- ▼ -8,7% - електрочайники
- ▼ -7,0% - лимони
- ▼ -5,4% - гриби
- ▼ -4,5% - огірки
- ▼ -3,0% - апельсини

Зростання цін у лютому 2025 року

(у % до попереднього місяця)

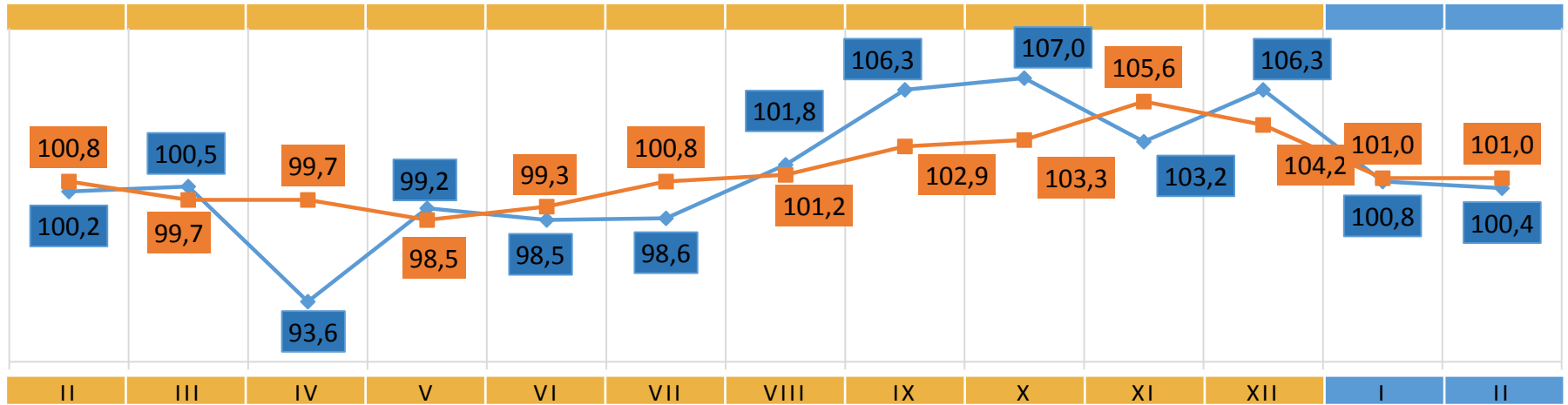
- ▲ +12,6% - капуста білокачанна
- ▲ +7,7% - соки фруктові-ягідні
- ▲ +5,9% - послуги нотаріусів
- ▲ +5,7% - яблука
- ▲ +5,4% - морепродукти

ІНДЕКСИ СПОЖИВЧИХ ЦІН НА МОЛОКО

(у % до попереднього місяця)

2024

2025



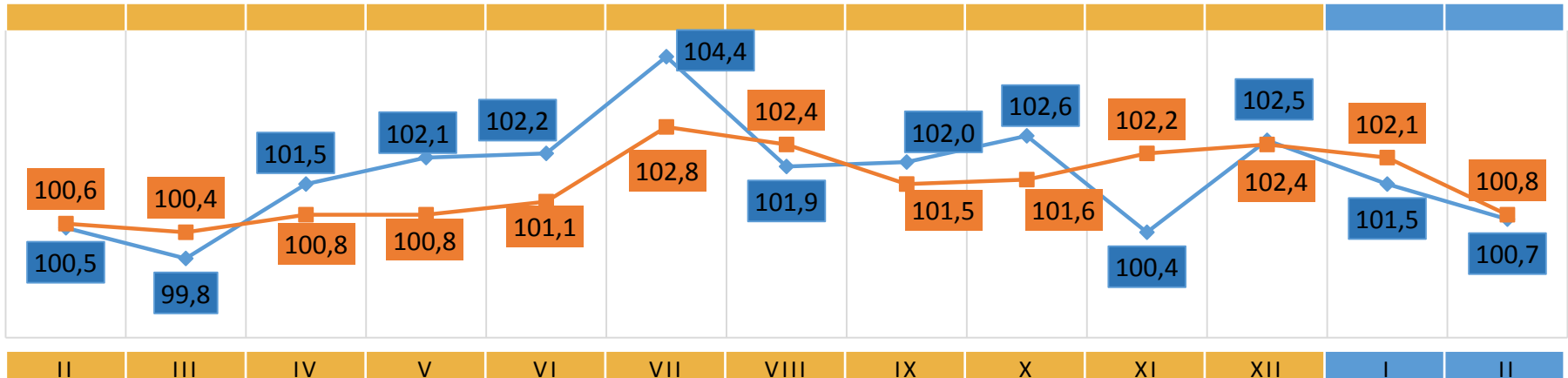
◆ Хмельницька область ■ Україна

2024

ІНДЕКСИ СПОЖИВЧИХ ЦІН НА ХЛІБ

(у % до попереднього місяця)

2025



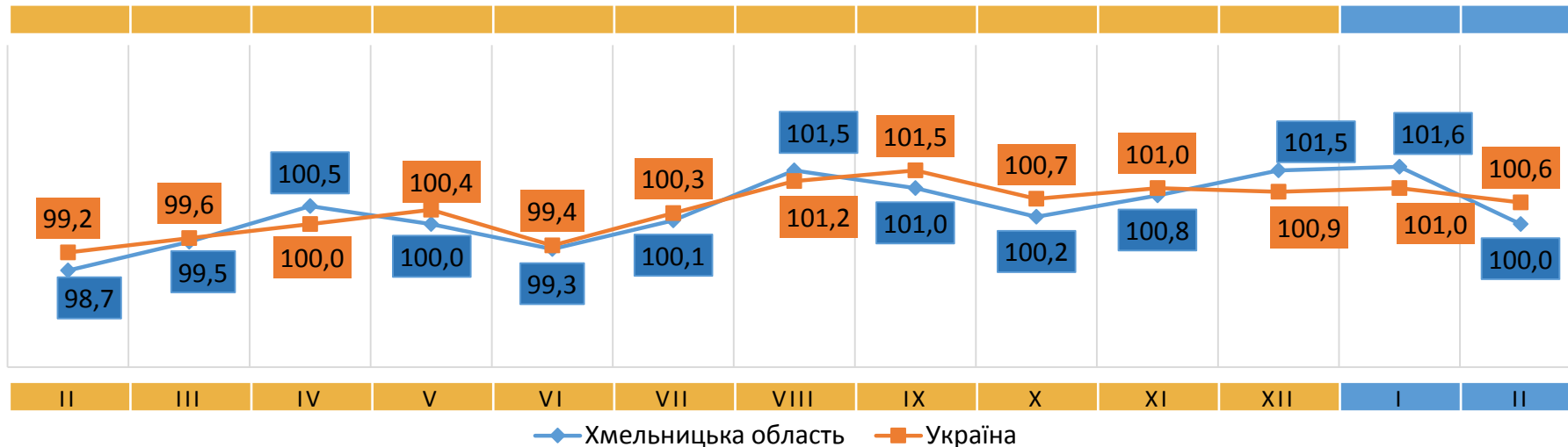
◆ Хмельницька область ■ Україна

ІНДЕКСИ СПОЖИВЧИХ ЦІН НА М'ЯСО ТА М'ЯСОПРОДУКТИ

(у % до попереднього місяця)

2024

2025



ІНДЕКСИ СПОЖИВЧИХ ЦІН НА ОЛІЮ СОНЯШНИКОВУ

(у % до попереднього місяця)

2024

2025

