



ЗОВНІШНЯ ТОРГІВЛЯ ТОВАРАМИ

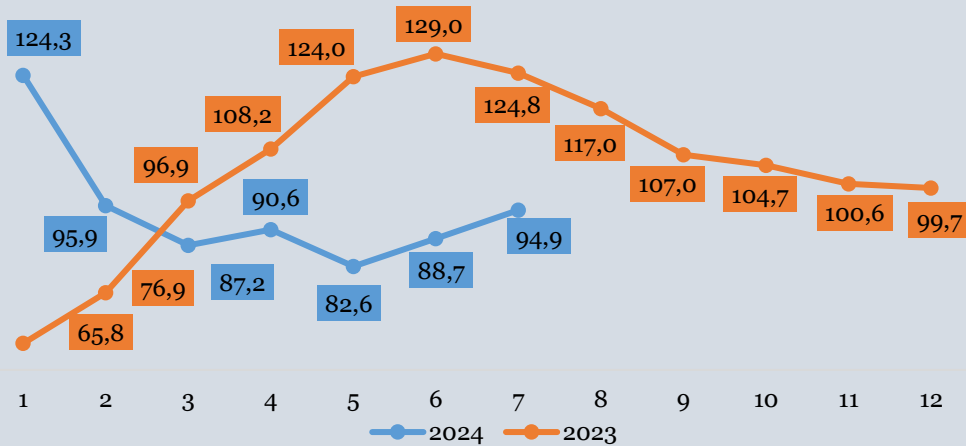
січень-липень 2024

(у % до відповідного періоду попереднього року,
наростаючим підсумком)

ЕКСПОРТ

▼ **5,1%** (451,1 млн. дол. США)

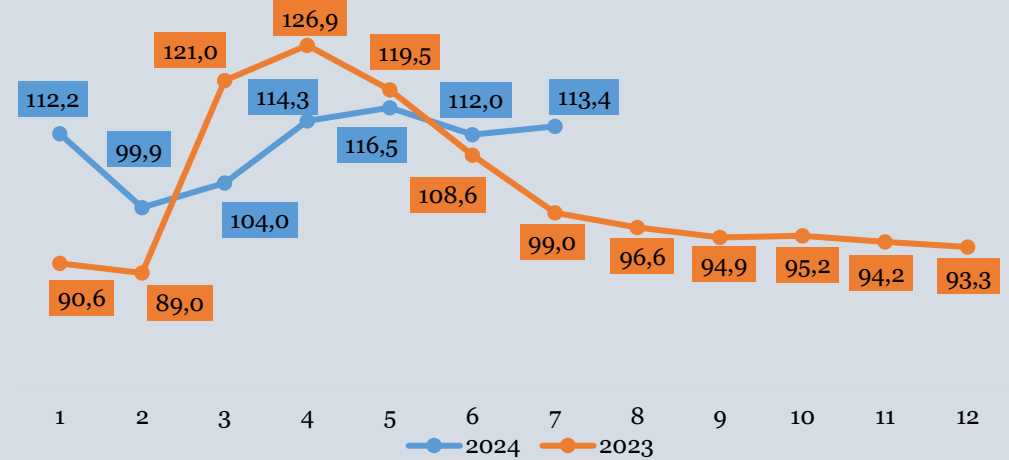
Темпи зростання (зниження) експорту товарів



ІМПОРТ

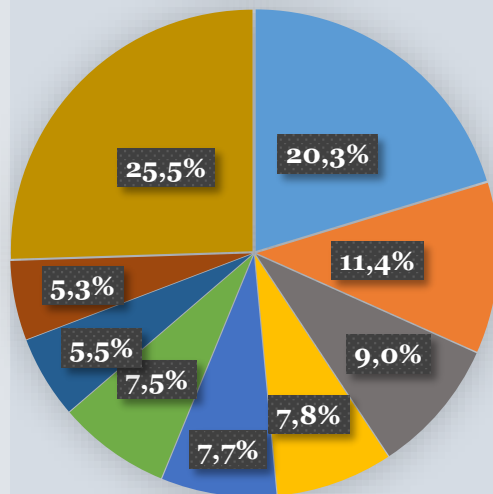
▲ **13,4%** (425,6 млн. дол. США)

Темпи зростання (зниження) імпорту товарів



СТРУКТУРА ЕКСПОРТУ

- Зернові культури
- Жири та олії тваринного або рослинного походження
- Цукор і кондитерські вироби з цукру
- Меблі
- Електричні машини
- Насіння і плоди олійних рослин
- Алкогольні і безалкогольні напої та оцет
- Молоко та молочні продукти, яйця птиці; натуральний мед
- Інші товари



СТРУКТУРА ІМПОРТУ

- Машини, обладнання та механізми; електротехнічне обладнання
- Засоби наземного транспорту, крім залізничного
- Палива мінеральні; нафта і продукти її перегонки
- Пластмаси, полімерні матеріали
- Продукція хімічної та пов'язаних з нею галузей промисловості
- Недорогоцінні метали та вироби з них
- Текстильні матеріали та текстильні вироби
- Інші товари

