



ЗОВНІШНЯ ТОРГІВЛЯ ТОВАРАМИ

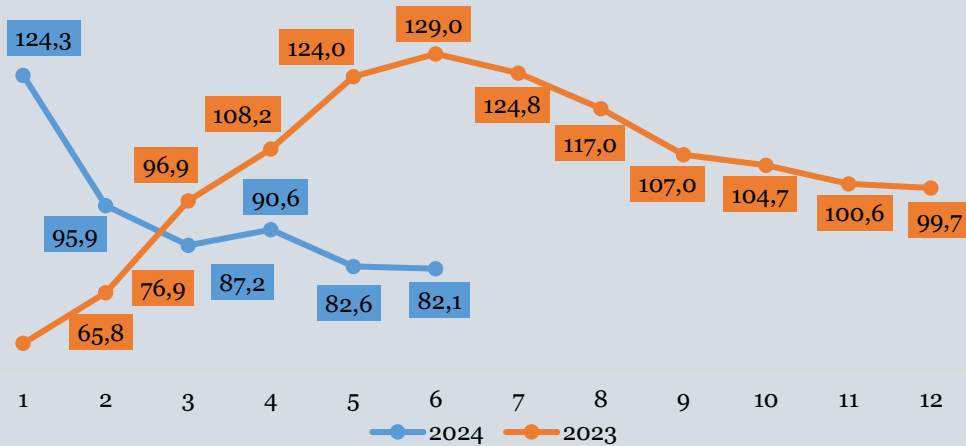
січень-червень 2024

(у % до відповідного періоду попереднього року, нарастаючим підсумком)

ЕКСПОРТ

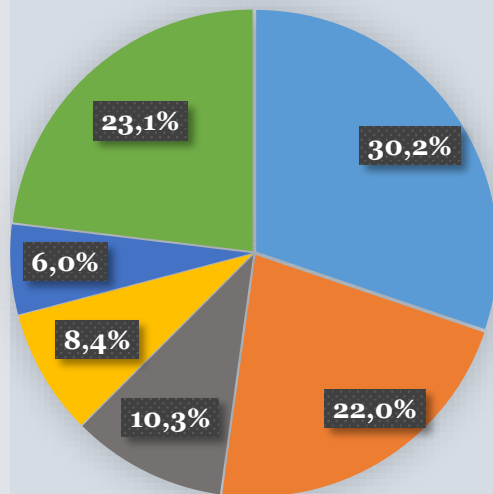
▼ **17,9%** (356,2 млн. дол. США)

Темпи зростання (зниження) експорту товарів



СТРУКТУРА ЕКСПОРТУ

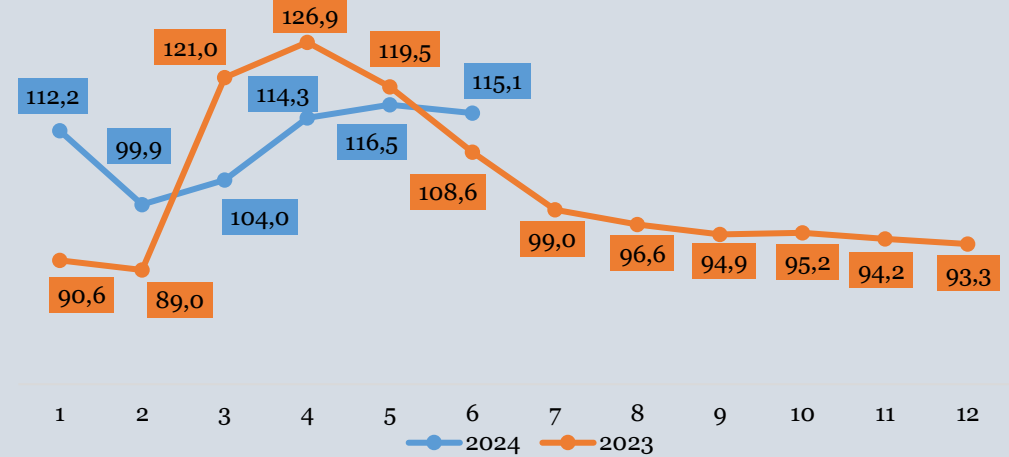
- Продукти рослинного походження
- Готові харчові продукти
- Жири та олії тваринного або рослинного походження
- Промислові товари
- Живі тварини; продукти тваринного походження
- Інші товари



ІМПОРТ

▲ **15,1%** (370,1 млн. дол. США)

Темпи зростання (зниження) імпорту товарів



СТРУКТУРА ІМПОРТУ

- Машини, обладнання та механізми, електротехнічне обладнання
- Засоби наземного транспорту, літальні апарати, плавучі засоби
- Мінеральні продукти
- Полімерні матеріали, пластмаси та вироби з них
- Продукція хімічної та пов'язаних з нею галузей промисловості
- Текстильні матеріали та текстильні вироби
- Недорогоцінні метали та вироби з них
- Інші товари

