



# ЗОВНІШНЯ ТОРГІВЛЯ ТОВАРАМИ

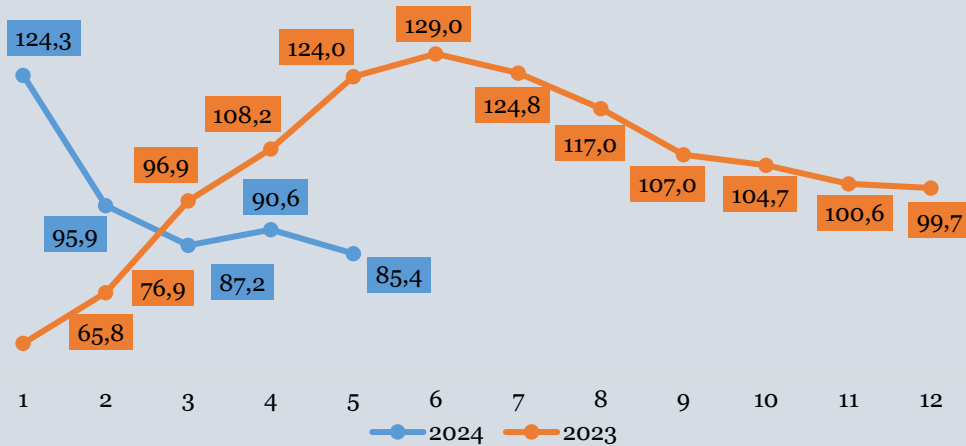
## січень-травень 2024

(у % до відповідного періоду попереднього року, наростаючим підсумком)

### ЕКСПОРТ

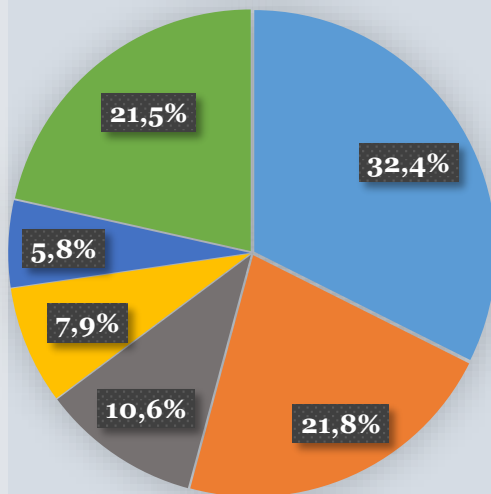
▼ **14,6%** (318,4 млн. дол. США)

Темпи зростання (зниження) експорту товарів



### СТРУКТУРА ЕКСПОРТУ

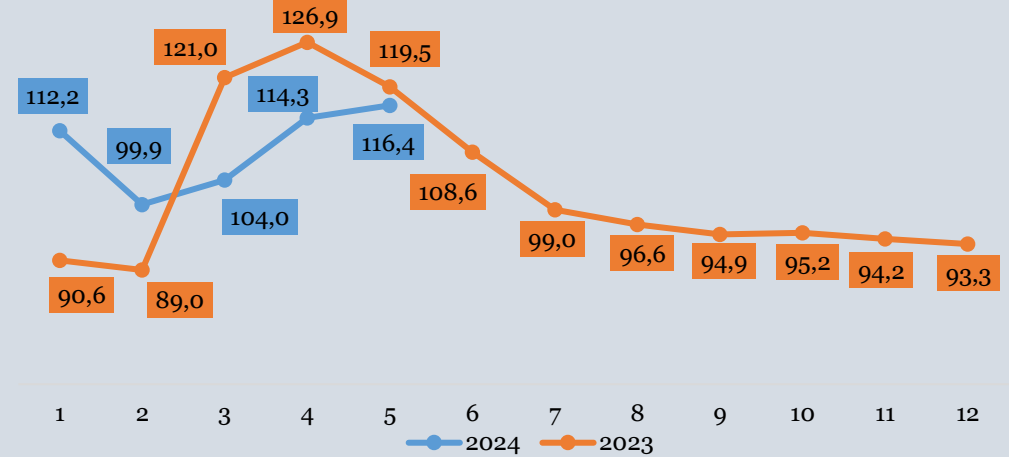
- Продукти рослинного походження
- Готові харчові продукти
- Жири та олії тваринного або рослинного походження
- Промислові товари
- Живі тварини; продукти тваринного походження
- Інші товари



### ІМПОРТ

▲ **16,4%** (309,1 млн. дол. США)

Темпи зростання (зниження) імпорту товарів



### СТРУКТУРА ІМПОРТУ

- Машини, обладнання та механізми, електротехнічне обладнання
- Засоби наземного транспорту, літальні апарати, плавучі засоби
- Мінеральні продукти
- Полімерні матеріали, пластмаси та вироби з них
- Продукція хімічної та пов'язаних з нею галузей промисловості
- Недорогоцінні метали та вироби з них
- Текстильні матеріали та текстильні вироби
- Інші товари

