



# ЗОВНІШНЯ ТОРГІВЛЯ ТОВАРАМИ

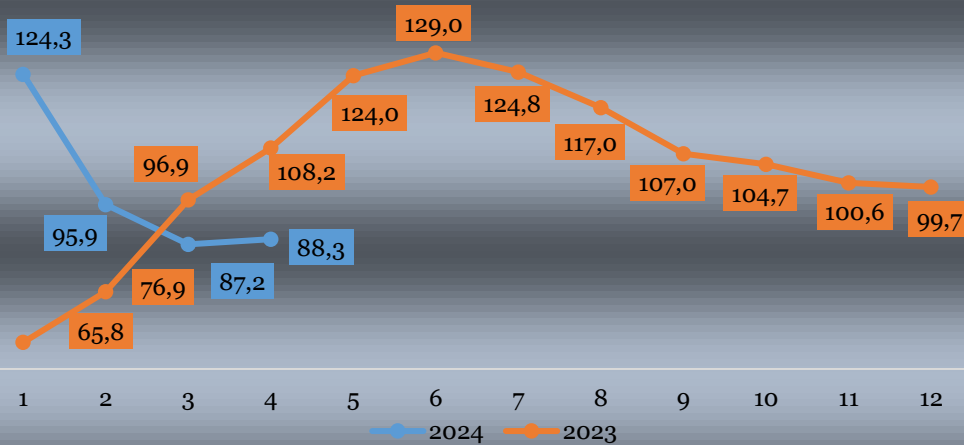
## січень-квітень 2024

(у % до відповідного періоду попереднього року, наростаючим підсумком)

### ЕКСПОРТ

▼ **11,7%** (254,1 млн. дол. США)

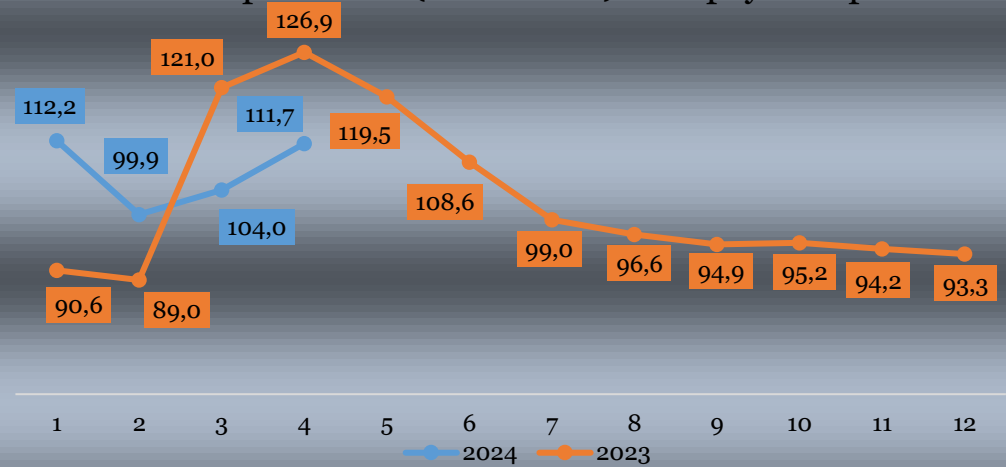
Темпи зростання (зниження) експорту товарів



### ІМПОРТ

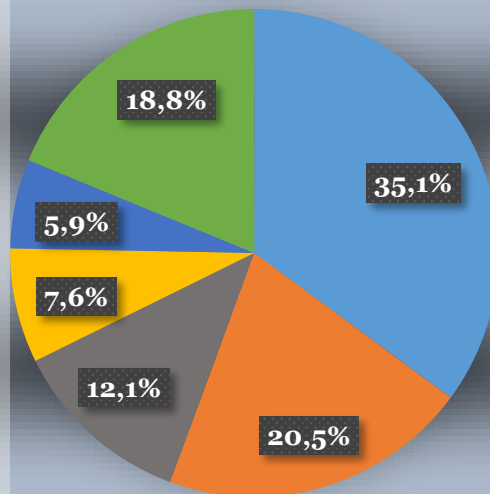
▲ **11,7%** (234,1 млн. дол. США)

Темпи зростання (зниження) імпорту товарів



### СТРУКТУРА ЕКСПОРТУ

- Продукти рослинного походження
- Готові харчові продукти
- Жири та олії тваринного або рослинного походження
- Промислові товари
- Живі тварини; продукти тваринного походження
- Інші товари



### СТРУКТУРА ІМПОРТУ

- Машини, обладнання та механізми, електротехнічне обладнання
- Засоби наземного транспорту, літальні апарати, плавучі засоби
- Полімерні матеріали, пластмаси та вироби з них
- Мінеральні продукти
- Продукція хімічної та пов'язаних з нею галузей промисловості
- Текстильні матеріали та текстильні вироби
- Недорогоцінні метали та вироби з них
- Інші товари

