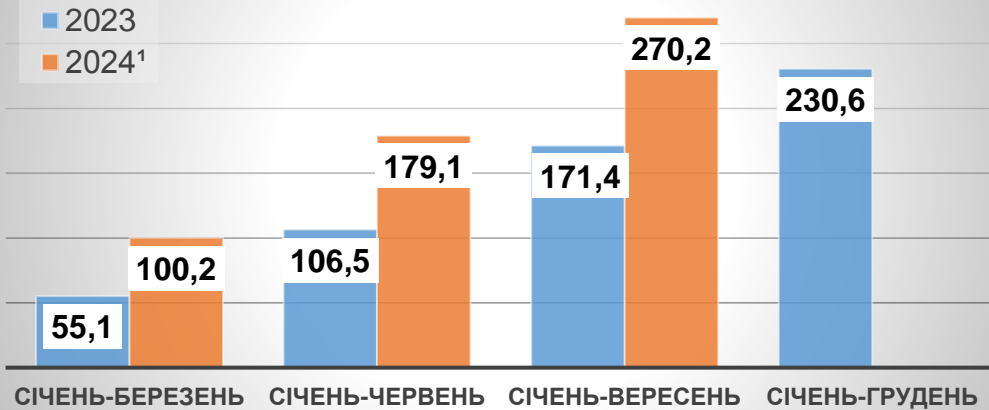




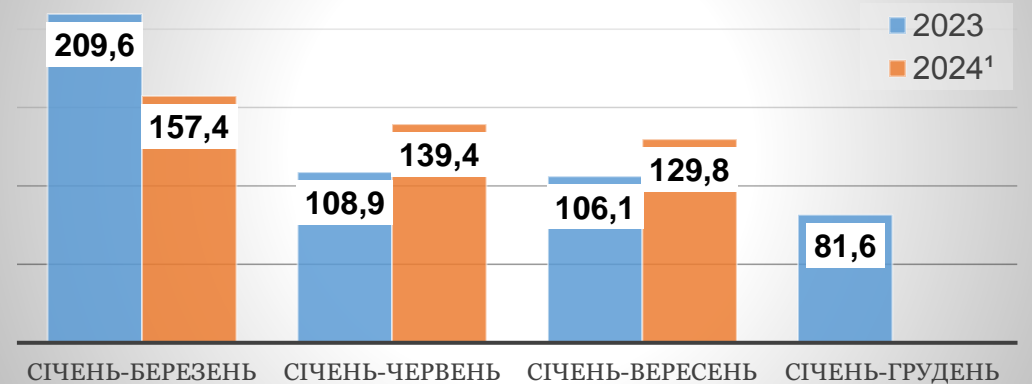
ЗАГАЛЬНА ПЛОЩА ЖИТЛОВИХ БУДІВЕЛЬ, ПРИЙНЯТИХ В ЕКСПЛУАТАЦІЮ

(тис.м² загальної площі)



ТЕМП ЗРОСТАННЯ (ЗНИЖЕННЯ) ЗАГАЛЬНОЇ ПЛОЩІ ПРИЙНЯТОГО В ЕКСПЛУАТАЦІЮ ЖИТЛА

(у % до відповідного періоду попереднього року)

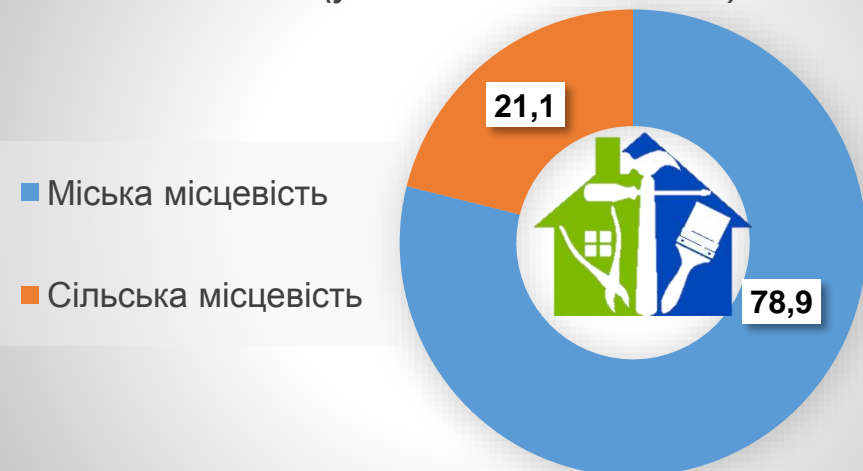


ЗАГАЛЬНА ПЛОЩА ЖИТЛОВИХ БУДІВЕЛЬ, ПРИЙНЯТИХ В ЕКСПЛУАТАЦІЮ

по районах

Район	тис.м ² загальної площі	у % до січня-вересня 2023 року
Кам'янець - Подільський	46,9	223,2
Хмельницький	195,7	112,9
Шепетівський	27,6	202,2

за типом місцевості (у % до загальної кількості)



¹ З урахуванням дач та садових будинків