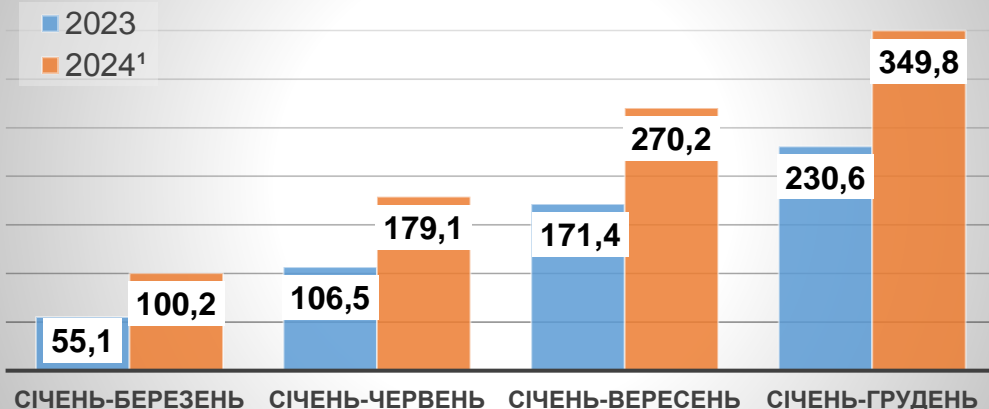




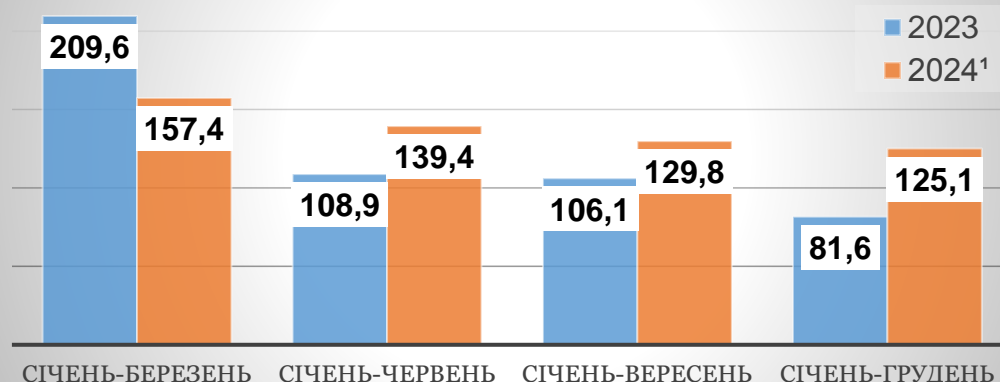
### ЗАГАЛЬНА ПЛОЩА ЖИТЛОВИХ БУДІВЕЛЬ, ПРИЙНЯТИХ В ЕКСПЛУАТАЦІЮ

(тис.м<sup>2</sup> загальної площі)



### ТЕМП ЗРОСТАННЯ (ЗНИЖЕННЯ) ЗАГАЛЬНОЇ ПЛОЩІ ПРИЙНЯТОГО В ЕКСПЛУАТАЦІЮ ЖИТЛА

(у % до відповідного періоду попереднього року)

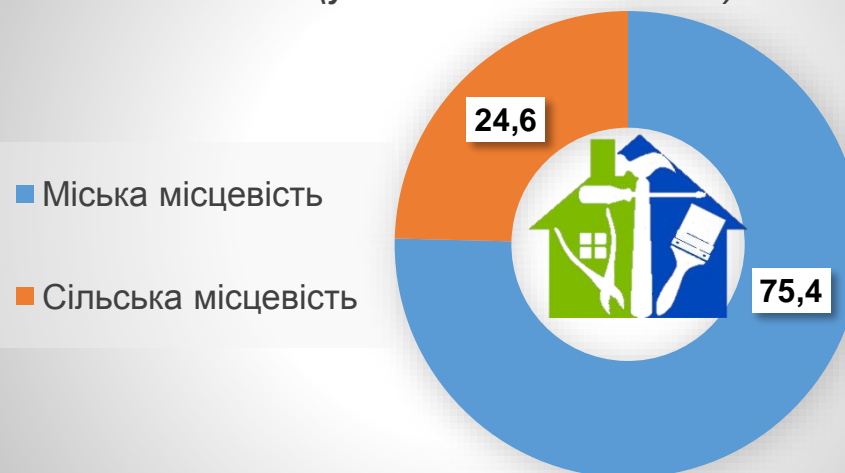


### ЗАГАЛЬНА ПЛОЩА ЖИТЛОВИХ БУДІВЕЛЬ, ПРИЙНЯТИХ В ЕКСПЛУАТАЦІЮ

#### по районах

Район	тис.м <sup>2</sup> загальної площі	у % до січня- грудня 2023 року
Кам'янець - Подільський	59,5	206,3
Хмельницький	257,6	112,5
Шепетівський	32,7	150,5

#### за типом місцевості (у % до загальної кількості)



<sup>1</sup> З урахуванням дач та садових будинків