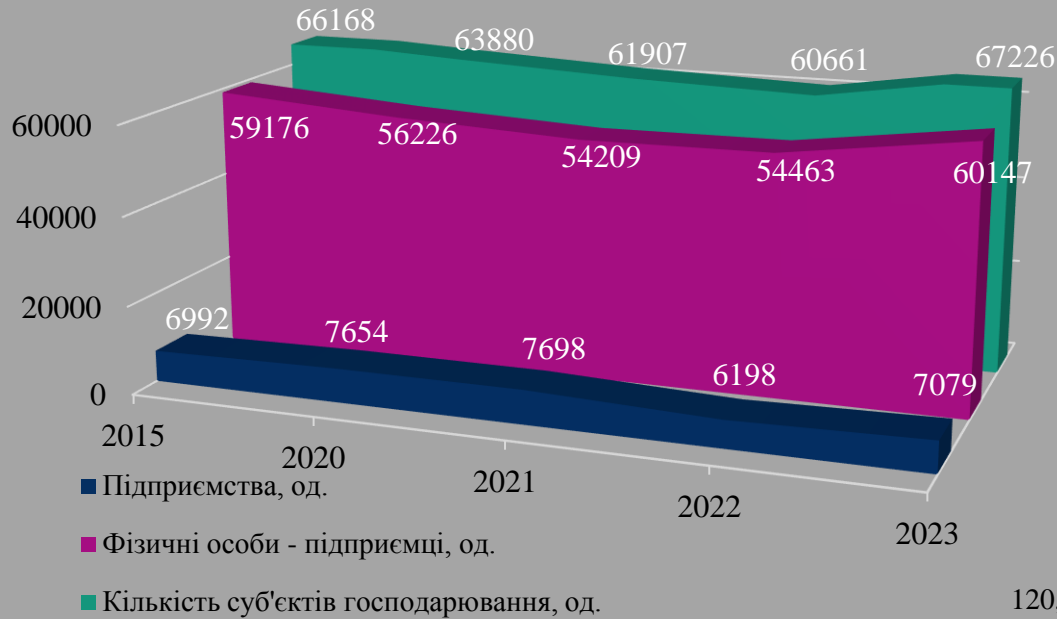





Кількість суб'єктів господарювання



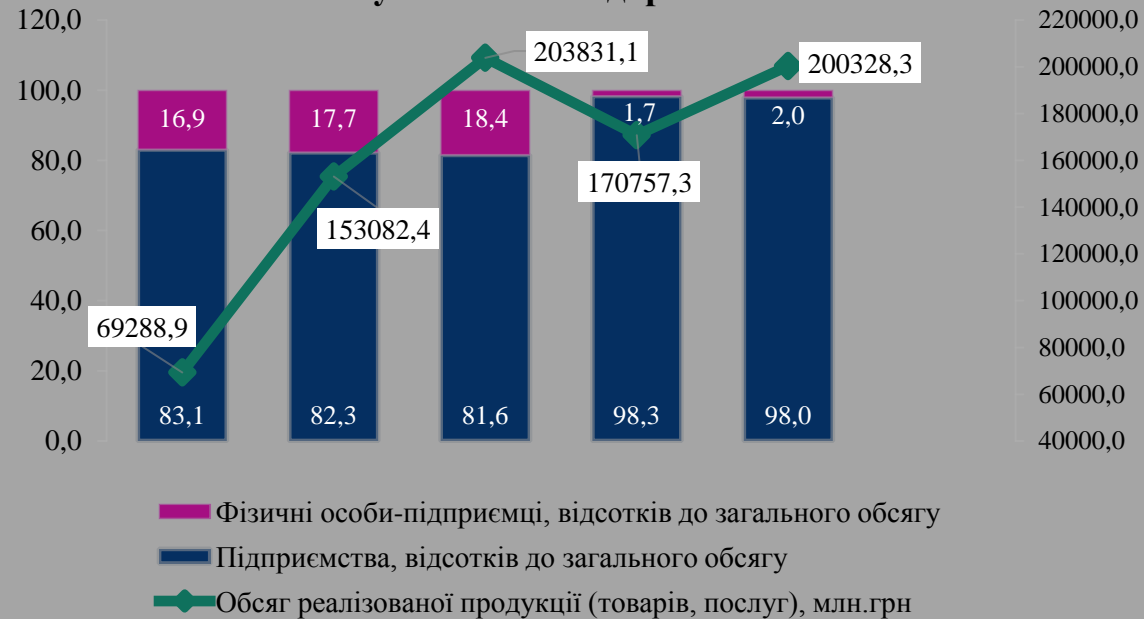
Співвідношення кількості підприємств і ФОП, %



Кількість суб'єктів господарювання за їх розмірами

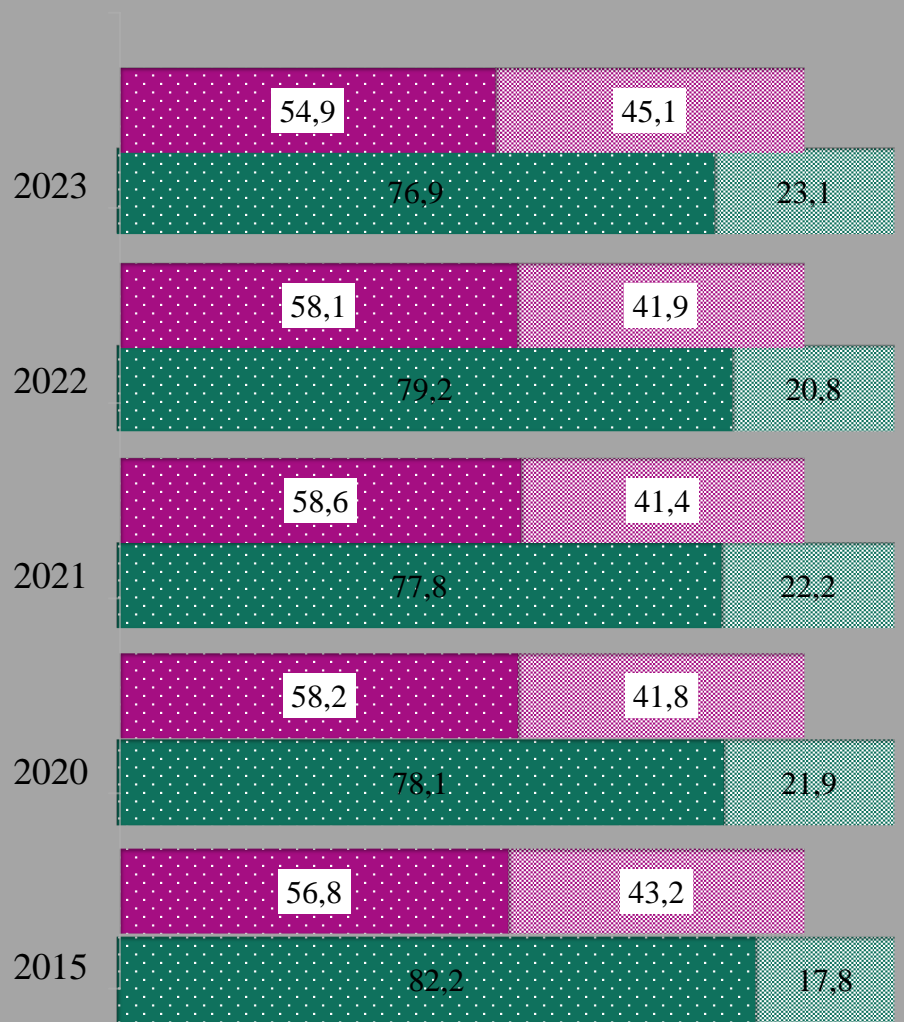
	2015	2020	2021	2022	2023
Усього, од	66168	63880	61907	60661	67226
підприємства, од	6992	7654	7698	6198	7079
великі	7	12	13	9	12
середні	358	430	433	412	381
малі	6627	7212	7252	5777	6686
фізичні особи-підприємства, од	59176	56226	54209	54463	60147
великі	-	-	-	-	-
середні	8	8	7	13	10
малі	59168	56218	54202	54450	60137

Обсяг реалізованої продукції (товарів, послуг) суб'єктів господарювання



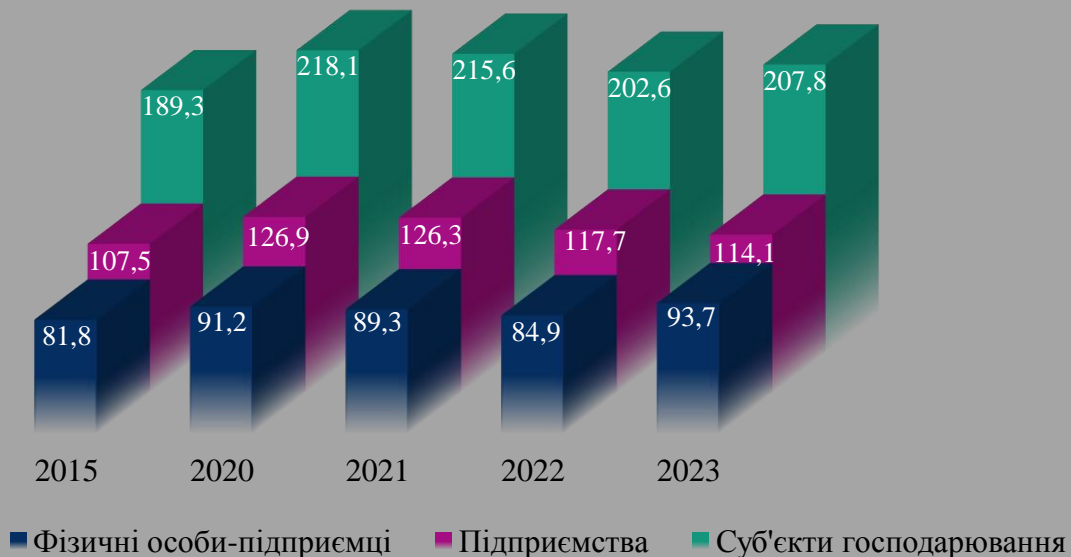


Розподіл кількості зайнятих/найманих працівників на підприємствах та ФОП, %



Зайняті: ■ Підприємства ■ Фізичні особи-підприємці
 Наймані: ■ Підприємства ■ Фізичні особи-підприємці

Кількість зайнятих працівників суб'єктів господарювання, тис. осіб



Кількість найманих працівників суб'єктів господарювання, тис. осіб



■ Фізичні особи- підприємці ■ Підприємства ■ Суб'єкти господарювання