



14.02.2023

Індекси споживчих цін у Хмельницькій області в січні 2023 року

Споживчі ціни в області та Україні в січні 2023р. порівняно з груднем 2022р. зросли на 0,8%.



Зміни споживчих цін на товари та послуги

(відсотків)

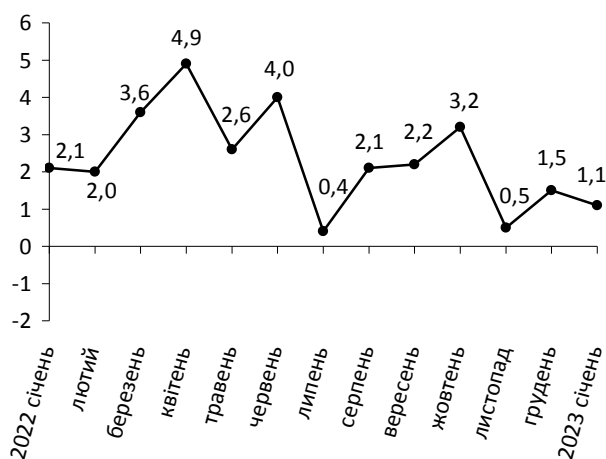
	Січень 2023 до грудня 2022
Споживчі ціни	0,8
Продукти харчування та безалкогольні напої	1,1
Продукти харчування	1,1
хліб і хлібопродукти	0,4
хліб	2,6
макаронні вироби	0,8
м'ясо та м'ясопродукти	0,5
риба та продукти з риби	0,6
молоко	1,4
сир і м'який сир (творог)	2,4
яйця	-2,1
масло	0,9
олія соняшникова	2,0
фрукти	2,0
овочі	6,3
цукор	-0,9
Безалкогольні напої	1,2

	Січень 2023 до грудня 2022
Алкогільні напої, тютюнові вироби	1,7
Одяг і взуття	-0,3
Одяг	-0,4
Взуття	-0,3
Житло, вода, електроенергія, газ та інші види палива	-0,1
Утримання та ремонт житла	-2,7
Водопостачання	0,0
Прибирання сміття	0,0
Каналізація	0,0
Послуги з управління багатоквартирними будинками	0,0
Електроенергія	0,0
Природний газ	0,0
Гаряча вода, опалення	0,0
Предмети домашнього вжитку, побутова техніка та поточне утримання житла	-0,6
Охорона здоров'я	1,6
Фармацевтична продукція, медичні товари та обладнання	1,0
Амбулаторні послуги	2,9
Транспорт	-0,3
Паливо та мастила	-1,7
Транспортні послуги	0,4
залізничний пасажирський транспорт	2,8
автодорожній пасажирський транспорт	0,3
Зв'язок	0,2
Відпочинок і культура	0,0
Освіта	0,0
Ресторани та готелі	1,7
Різні товари та послуги	1,4

На споживчому ринку області в січні п.р. ціни на продукти харчування та безалкогольні напої зросли на 1,1%. Найбільше подорожчали овочі – на 6,3%. У межах 3,1–0,2% підвищились ціни на рис, хліб, кондитерські вироби з борошна, сири, м'ясо птиці, олію соняшникову, фрукти, молоко, масло, безалкогольні напої, макаронні вироби, яловичину, маргарин, рибу та продукти з риби, свинину. Водночас на 7,4–0,9% знизилась ціни на продукти переробки зернових, яйця, цукор.

Ціни на алкогольні напої та тютюнові вироби зросли на 1,7%, у т.ч. на алкогольні напої – на 1,8%, тютюнові вироби – на 1,6%.

Зміни цін на продукти харчування та безалкогольні напої
(у % до попереднього місяця)



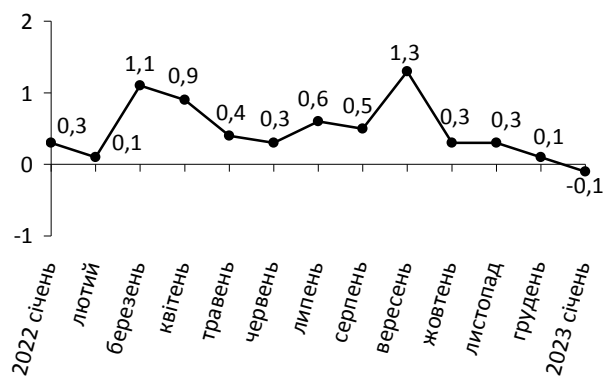
Зниження цін (тарифів) на житло, воду, електроенергію, газ та інші види палива на 0,1% зумовлено зменшенням цін на утримання та ремонт житла на 2,7%.

Підвищення цін у сфері охорони здоров'я на 1,6% спричинено подорожчанням амбулаторних послуг на 2,9%. Крім того, фармацевтична продукція додала в ціні 1,0%.

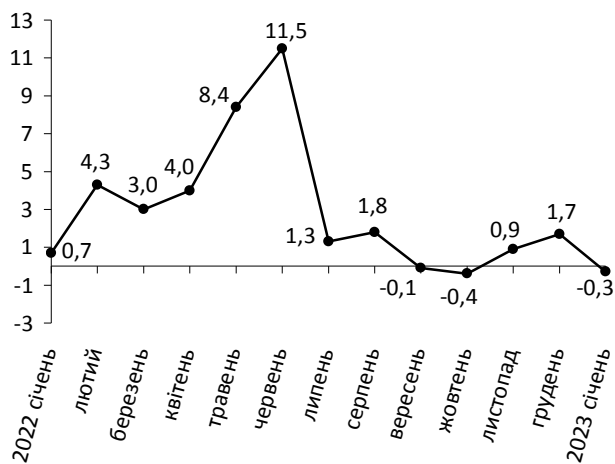
Ціни на транспорт знизились на 0,3% в основному за рахунок здешевлення палива та мастил на 1,7%. Водночас на 2,8% подорожчав проїзд у залізничному пасажирському транспорті.

З інших товарів та послуг значно подорожчали послуги нотаріусів на 20,8%, на 5,2–1,7% підвищились ціни на послуги перукарень, фінансові послуги, страхування особистого транспорту та послуги ресторанів та готелів.

Зміни цін на житло, воду, електроенергію, газ та інші види палива
(у % до попереднього місяця)



Зміни цін на транспорт
(у % до попереднього місяця)



Географічне охоплення

Усі регіони України, крім тимчасово окупованої території Автономної Республіки Крим, м. Севастополя та частини тимчасово окупованих територій у Донецькій та Луганській областях.

Відбір міст здійснюється на державному рівні та є репрезентативним для розрахунку ІСЦ для кожного регіону країни. Спостереження за змінами споживчих цін (тарифів) не проводиться в сільській місцевості.

Методологія та визначення

Індекс споживчих цін (ІСЦ, інфляція) є показником зміни в часі цін і тарифів на товари та послуги, які купує населення для невиробничого споживання. Розраховується щомісячно на основі даних про ціни (одержуються органами державної статистики шляхом щомісячної реєстрації цін і тарифів на споживчому ринку) та даних національних рахунків щодо витрат домогосподарств на кінцеве споживання по країні в цілому з подальшим розподілом (за результатами вибіркового обстеження умов життя домогосподарств).

Методологія розрахунку: http://ukrstat.gov.ua/norm_doc/2021/310/310.pdf.

Перегляд даних

Перегляд даних, розрахованих і оприлюднених раніше, не здійснюється.

Довідка: тел. (382) 79-48-35; e-mail: publ@km.ukrstat.gov.ua

Більше інформації: http://www.km.ukrstat.gov.ua/ukr/statinf/menu_u/ct.htm

© Головне управління статистики у Хмельницькій області, 2023